

GUARD PRO


ПРОМЫШЛЕННЫЕ ВОЗДУШНЫЕ ЗАВЕСЫ

- Инновационная модульная система сборки и подключения
- Вертикальный и горизонтальный монтаж
- Воздушный поток до 7,5 м


		Завеса с водяным нагревом		Завеса с электрическим нагревом		Завеса без нагрева	
Технические параметры		GUARD PRO 150W	GUARD PRO 200W	GUARD PRO 150E	GUARD PRO 200E	GUARD PRO 150C	GUARD PRO 200C
Длина завесы	м	1.5	2	1.5	2	1.5	2
Мах. высота монтажа	м	7.5	7.5	7.5	7.5	7.5	7.5
Тепловая мощность*	кВт	33	47	14	18	-	-
Мах. производительность	м ³ /ч	6 500	9 000	6 700	9 100	6 800	9 200
Диаметр подключения к т.о.	дюйм	3/4"	3/4"	-	-	-	-
Электрические параметры	V/Hz A	230/50 2,4	230/50 3,6	230/50 2,4	230/50 3,6	230/50 2,4	230/50 3,6

*maximum heat output indicated for 90/70°C water agent temperature and air inlet temperature 0°C.

СКОРОСТЬ ВОЗДУШНОГО ПОТОКА



АКСЕССУАРЫ



Doorstop

- Запускает работу завесы при открытии ворот



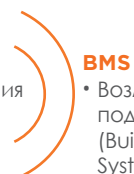
SPEEDER

- Регулятор скорости вращения вентиляторов завесы



CONTROLBOX

- Шкаф подключения



BMS

- Возможность подключения к BMS (Building Management System) – система управления зданием, "умный дом"